Regístrese en MyChart

Con una cuenta de la Clínica Virginia García en MyChart, puede ver los resultados de laboratorio, solicitar recetas de medicinas, enviar mensajes a su equipo de atención, o solicitar una cita a su conveniencia. Pruebe las Visitas Virtuales de MyChart para sus citas con su proveedor en video desde la comodidad de su hogar.

Si aún no ha recibido un código de activación, puede solicitar uno llamando al teléfono 503-359-5564, o enviando un correo electrónico a MyChart@vgmhc.org

Para completar su registración, su clínica le proporcionará un código de activación o un enlace por mensaje de texto, correo electrónico, o en el Resumen Médico impreso de su Consulta Posterior.

1. Usted recibirá un mensaje de texto o correo electrónico con un enlace de activación. Oprima/haga clic en el enlace.

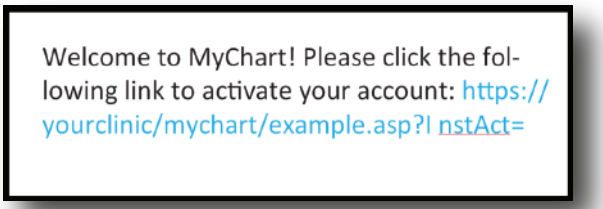

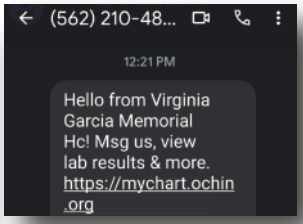

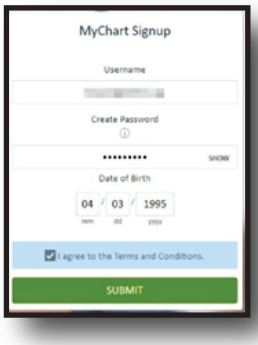

2. Deberá crear su nombre de usuario y contraseña. Añada su fecha de nacimiento. Acepte los términos y condiciones.
(Puede usar su dirección de correo electrónico como nombre de usuario pero no puede incluir espacios ni guiones)

3. ¡Lo ha logrado! Ya ha creado su cuenta de MyChart. Le sugerimos que ahora instale MyChart en su dispositivo para que pueda comenzar a usarlo de inmediato. ¡Busque el sobre!

Available on the App Store

GET IT ON Google Play



4. Una vez que haya instalado MyChart, escriba "Virginia Garcia" en el cuadro de búsqueda para conectarse a la Clínica Virginia García. Si está usando una computadora personal, puede iniciar su sesión en MyChart en VirginiaGarcia.org/vg-mychart